

¿Dónde irán a esquiar los españoles la temporada 21-22?



Informe de búsquedas en Google sobre las estaciones y servicios en España y Andorra



❄️ ¿CÓMO ES EL PERFIL DEL ESQUIADOR ESPAÑOL?

¿Cómo es el **esquiador español**? ¿Cuáles son sus **preferencias y prioridades de búsqueda** en Google?

❄️ El esquiador medio en España tiene un **nivel intermedio**, no es ni un experto ni un recién iniciado

❄️ Disfruta **practicando deporte y actividades físicas** que no requieran una gran dificultad

❄️ Su **edad media** es de entre 35 y 45 años

❄️ Procede en su mayoría de **grandes ciudades**

❄️ Hay un ligero predominio del **sexo masculino**

❄️ El 28% de los **visitantes de pistas de esquí** son menores de edad (el grupo más numeroso es el que tiene entre 13 y 16 años, seguido por 6 y 12 años y los menores de 5)

❄️ Los factores que le llevan a **elegir una estación** son:

- la proximidad y la facilidad de acceso
- la oferta para un entorno familiar
- la calidad de la nieve
- la disponibilidad de diferentes niveles de dificultad en la misma estación



¿CÓMO HEMOS REALIZADO ESTE ESTUDIO?

Desde el primer momento se ha tratado de un estudio basado en **datos cualitativos como cuantitativos** para que tuvieran un valor real para los lectores.

Empezamos analizando los **informes y estudios publicados** por organizaciones oficiales, asociaciones y empresas especializadas en sus sitios web y en medios de comunicación. Una vez **detectados los hábitos de consumo de los esquiadores españoles** y del crecimiento de las estaciones de esquí en los últimos años (a excepción de la época Covid), decidimos observar las **búsquedas que realizan los españoles en Internet**. Concretamente, analizamos búsquedas relacionadas con las **principales estaciones de esquí españolas y andorranas**, resultando en un total de **19 estaciones**.

Como expertos en marketing digital, exportamos datos de herramientas especializadas en extraer esta información de **Google España**. En total, analizamos más de **19.582 términos de búsqueda** relacionados con las estaciones de esquí elegidas que se realizaban de forma mensual. **Categorizamos estas palabras según su ubicación y según el tipo de búsqueda** (alojamiento, restaurantes, alquiler de material, etc.), resultando en **20 categorías diferentes**. A partir de allí, fuimos combinando los datos para sacar tendencias interesantes y poco conocidas de los esquiadores españoles.

De esta forma, queremos **pronosticar los hábitos de consumo** que se pueden esperar en dichas estaciones en esta temporada 2021-2022. Todo con la finalidad de que las empresas involucradas en el sector de deportes de nieve y montaña puedan estar preparadas y sacar el máximo provecho en su negocio, ya sea con la ampliación de sus servicios, personal en plantilla, inventario de productos, precios más competitivos o incluso aplicando estrategias SEO o SEM para captar a todos estos interesados en el canal online.

Estaciones analizadas:

Sierra Nevada
Panticosa
La Molina
Formigal
Vall de Núria
Baqueira
Grandvalira
Cerler
Astún
Candanchú
Boí Taüll
La Masella
Vallnord - Pal Arinsal
Port del Comte
Vallter 2000
Ordino - Arcalis
Port Ainé
Tavascán
Espot Esquí

Categorías atribuidas:

Estación
Tiempo
Alojamiento
Forfait
Consultas
Otras actividades
Transfers
Otros servicios
Restaurantes
Mapa
Alquiler material
Descuentos
Instalaciones
Escuela
Otros deportes
Transfer
Eventos
Mapas
Contacto





01 ANDORRA

**02 PIRINEO
CATALAN**

**03 PIRINEO
ARAGONÉS**

**04 SIERRA
NEVADA**

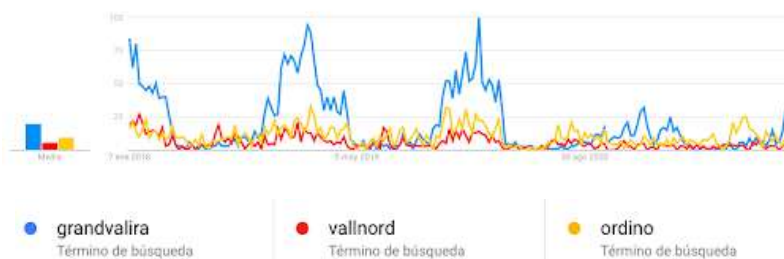
**05 ESPAÑA &
ANDORRA**

06 CONCLUSIONES



ANDORRA

Cada mes hay alrededor de **111.000 búsquedas** en Google España relacionadas con las estaciones de esquí andorranas. Siendo un paraíso para los amantes del esquí, con **2.490.000 días de esquí vendidos** en la temporada de **2018-2019** y **2.230.000** en la temporada de **2019-2020** (temporada Covid), queremos mostrarte el detalle de estas búsquedas que incrementan de forma notable con el inicio y el final de la temporada.



*Fuente Google trends: 1 enero 2018 - 20 noviembre 2021



ESTACIONES DE ESQUÍ ANDORRA



GRANDVALIRA



03.12.21 > 18.04.22



210km/139 pistas
(24 verdes, 55 azules,
41 rojas y 19 negras)



Día adulto: 56€



75 remontes



ORDINO - ARCALÍS



27.11.21 > 24.04.22



30,5km/29 pistas
(9 verdes, 7 azules,
11 rojas y 2 negras)



Día adulto: 41€



16 remontes



VALLNORD - PAL ARINSAL



03.12.21 > 18.04.22



63km/45 pistas
(7 verdes, 18 azules,
16 rojas y 3 negras)



Día adulto: 42€



32 remontes

¿Sabías que la **estación andorrana con mayor popularidad online** es Grandvalira? ¿O que los esquiadores están más preocupados por el tiempo y el estado de las pistas que por encontrar alojamiento o comprar forfaits? Descubre las tendencias digitales de la temporada de esquí 2021/22, **¡sigue leyendo!**



ESTACIONES MÁS POPULARES EN ANDORRA

GRANDVALIRA - 57.630 BÚSQUEDAS MENSUALES - **52%**



VALLNORD - PAL ARINSAL - 35.260 BÚSQUEDAS MENSUALES - **32%**



ORDINO - ARCALIS - 18.350 BÚSQUEDAS MENSUALES - **16%**



¿EN QUÉ COMUNIDADES AUTÓNOMAS SON MÁS POPULARES?

Entre las **zonas geográficas** que buscan más a menudo las **estaciones de esquí andorranas**, encontramos que:



Grandvalira



Vallnord



Ordino - Arcalis



¿QUÉ TEMAS PREOCUPAN MÁS AL USUARIO?

Los puntos que despiertan más interés entre los usuarios son las **estaciones de esquí** en sí, la **previsión del tiempo** en estas zonas o las **cámaras de las estaciones**, sitios dónde **alojarse en Andorra**, **tipología de forfaits** de temporada e información concreta de **mapas de las estaciones**.



ESTACIÓN DE ESQUÍ

34.570 búsquedas mensuales



TIEMPO

26.210 búsquedas mensuales



ALOJAMIENTO

17.230 búsquedas mensuales



FORFAIT

7.720 búsquedas mensuales

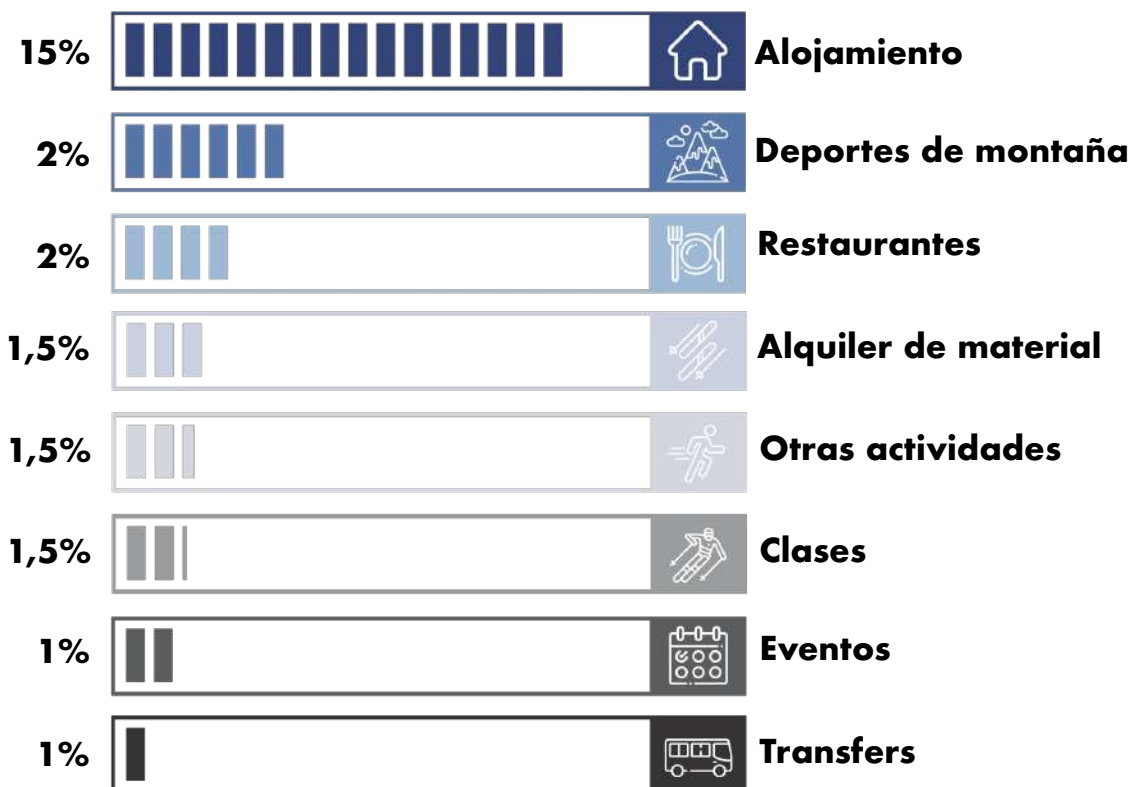


MAPAS

4.200 búsquedas mensuales

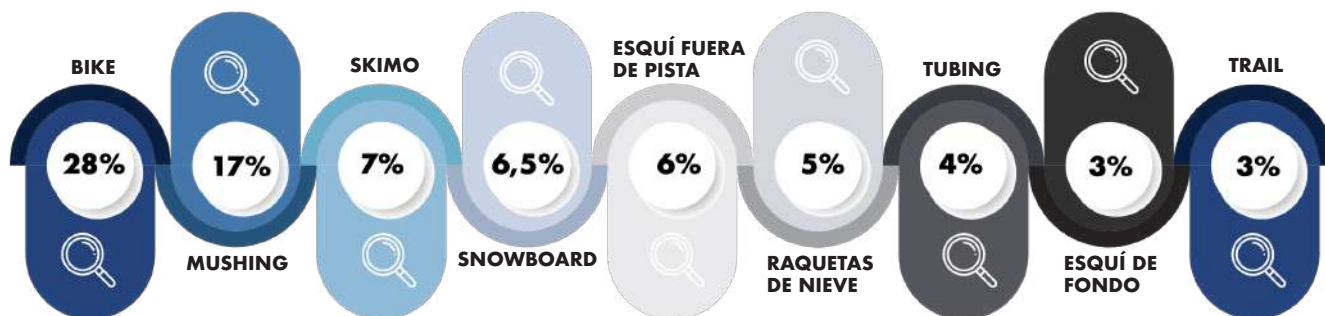
¿QUÉ SERVICIOS GENERAN MÁS INTERÉS EN ANDORRA?

En cuanto a servicios, los **sectores que generan más búsquedas online** son el **alojamiento**, las empresas que ofrecen **deportes de montaña**, los **restaurantes**, seguidos de las empresas que ofrecen **alquiler de material**.



ADEMÁS DEL ESQUÍ, ¿QUÉ OTROS DEPORTES SON POPULARES?

Los que no practican el esquí tradicional toda la jornada, **buscan por internet otros deportes** como la **bicicleta de montaña**, el **mushing** (trineos tirados por perros), el **skimo** (esquí de travesía), el **snow** y las **raquetas de nieve**.





¿Y QUÉ OTRAS ACTIVIDADES SON POPULARES?

Si observamos las demás **actividades fuera de temporada**, los usuarios tienen interés en actividades de verano en general, el **senderismo**, la **tirolina**, el **bungee jumping**, la experiencia **land rover** o el **spa**.



41%

ACTIVIDADES DE VERANO

10%

SENDERISMO

9%

TIROLINA

6%

JUMP

3%

LAND ROVER

3%

SPA

2,5%

MULTIAVENTURA

2%

GOLF

2%

TABOTRONC

1%

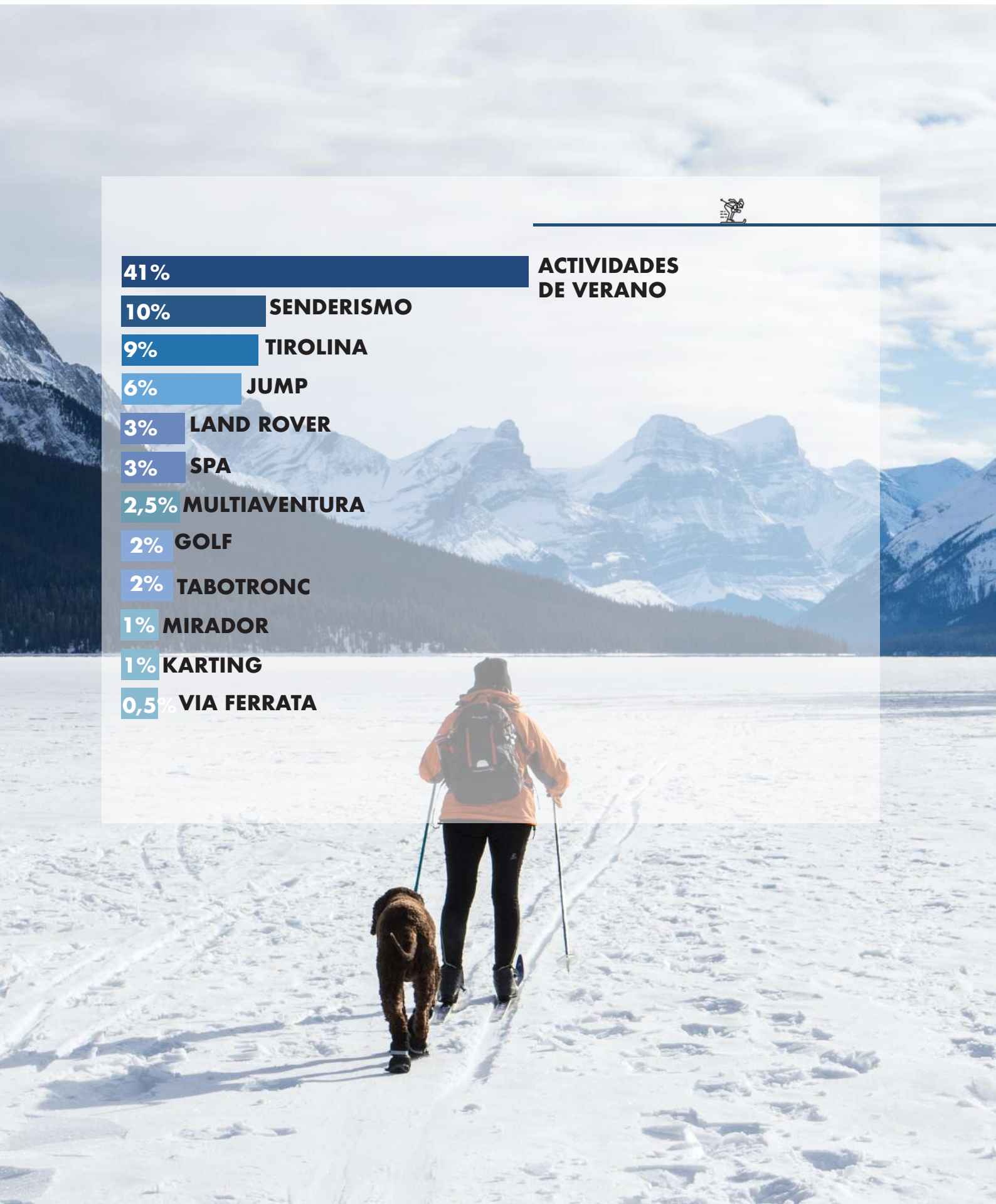
MIRADOR

1%

KARTING

0,5%

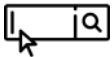
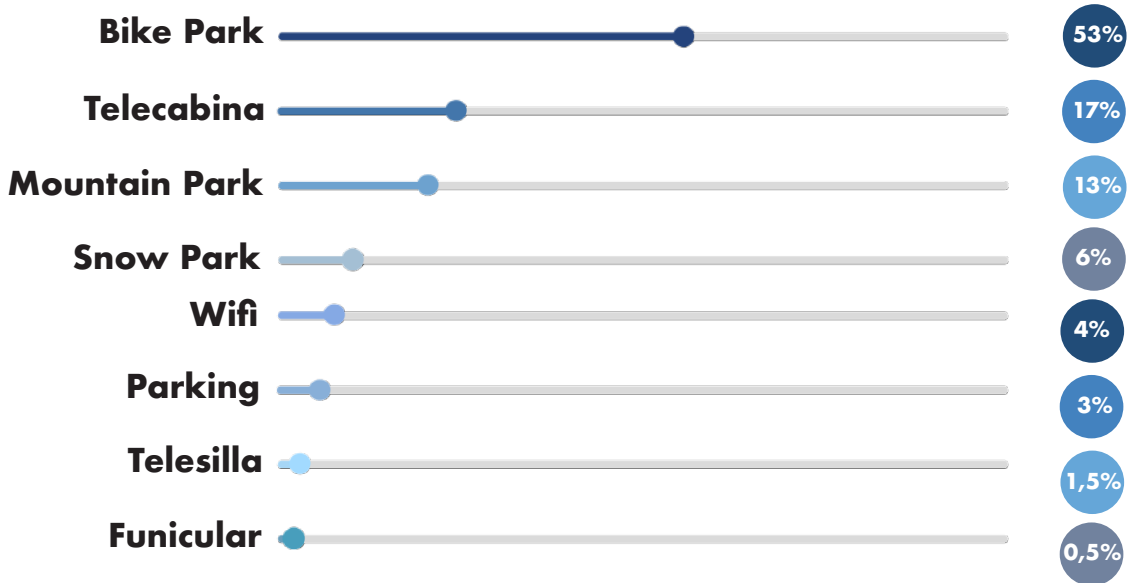
VIA FERRATA





¿QUÉ EQUIPAMIENTOS DE LAS ESTACIONES VALORAN MÁS LOS USUARIOS?

A nivel de instalaciones, se buscan más los **bike parks, telecabinas, mountain parks** (parques de aventura) y **snow parks**.

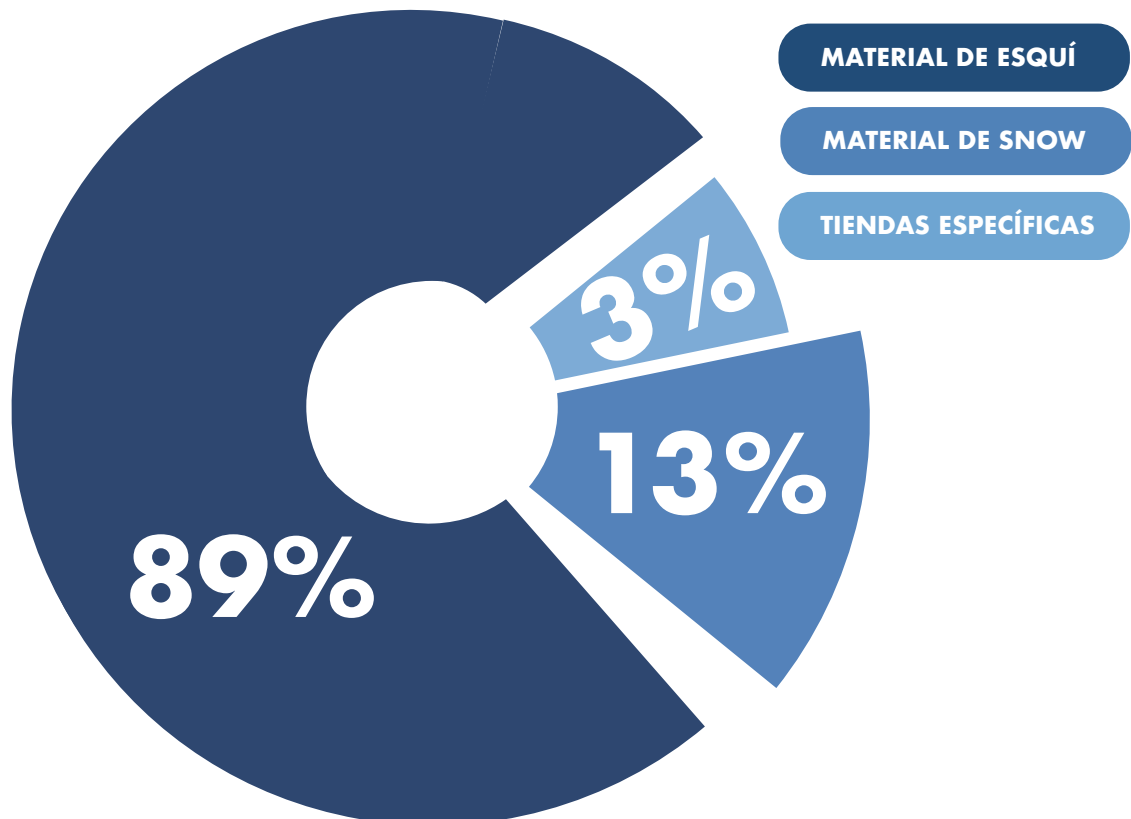


ANTES DE SALIR DE CASA, LOS USUARIOS CONSULTAN SOBRE...



ALQUILER DE MATERIAL

Las **búsquedas de material de esquí** son las **más populares en internet**, muy por delante del material para practicar snow o incluso las de tiendas específicas.




ESCUELA DE ESQUÍ O SNOW

A la hora de buscar **clases de esquí o snow**, hay **más usuarios** que buscan estos servicios en la **estación de Grandvalira** que en Vallnord - Pal Arinsal o Ordino - Arcalís.




TRANSFERS

Para **trasladarse a las estaciones**, los usuarios que no usan vehículo propio buscan servicios de transporte directo. La **estación que genera más interés** es la de **Grandvalira**.



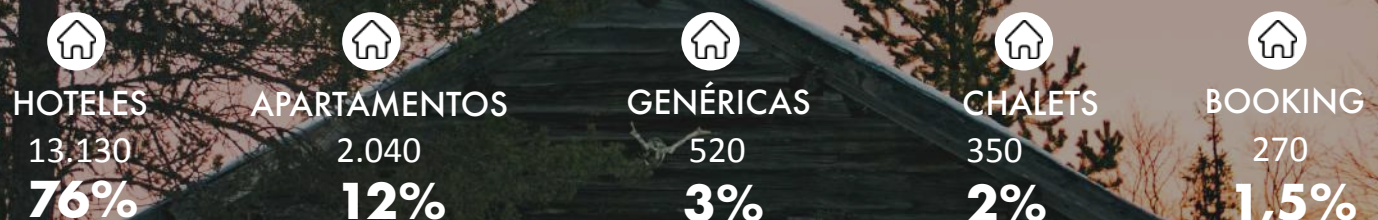
RESTAURANTES

La estación que genera más búsquedas relacionadas con **sitios para comer**, tanto genéricas como específicas, es la de Vallnord - Pal Arinsal.



ALOJAMIENTO

Cuando **hablamos de dormir**, los usuarios prefieren buscar hoteles y apartamentos. Los chalets, campings, casas rurales, hostales y albergues generan menos interés.





INFORMACIÓN SOBRE EL TIEMPO

Ligado a la afluencia de visitantes, observamos como Grandvalira es la estación que concentra más **consultas sobre el tiempo**.

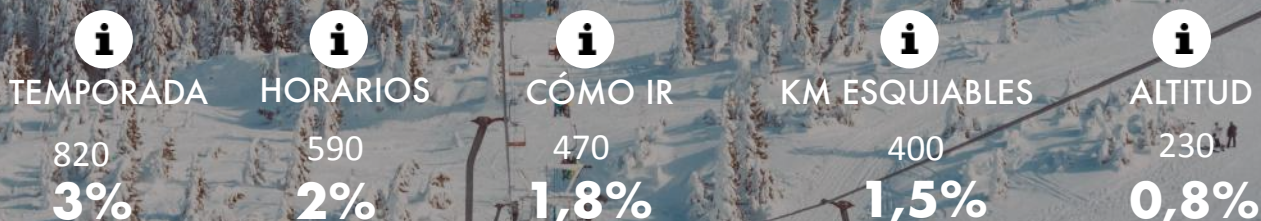


Para informarse del tiempo en estas zonas, los **usuarios realizan búsquedas relacionadas con las webcams** de las estaciones y el **portal Infonieve principalmente**.



DETALLES DE CONSULTAS POR ESTACIÓN DE ESQUÍ

Entre las **consultas más populares** que realizan los usuarios antes de ir a las estaciones de esquí encontramos **búsquedas relacionadas con el calendario de temporada**, los **horarios** de las pistas y **direcciones** de cómo llegar.





COMPARACIONES ENTRE ESTACIONES

220

0,8%



PISTAS

220

0,8%



QUE HACER/VER

170

0,6%



INFORMACIÓN

170

0,6%



DISTANCIA

160

0,6%



DESCUENTOS

GRANDVALIRA - 950 BÚSQUEDAS MENSUALES - **51%**



VALLNORD - PAL ARINSAL - 620 BÚSQUEDAS MENSUALES - **33%**



ORDINO - ARCALIS - 300 BÚSQUEDAS MENSUALES - **16%**



Observamos un **volumen considerable de búsquedas relacionadas con ofertas y descuentos** en los precios de las estaciones, al igual que **códigos y cupones y ofertas de Black Friday**.

28%

Ofertas 520

13%

Descuentos 240

13%

Black Friday 240

13%

Códigos/Cupones 240

10%

Packs 180

8,5%

Carnet Jove 160

7,5%

2x1 140

5%

Club super3 90



EVENTOS Y FIESTAS

Las **búsquedas de los usuarios más populares relacionadas con eventos** observamos **torneos, fiestas y actividades navideñas**. La estación que genera más interés en el ámbito de torneos deportivos es **Vallnord - Pal Arinsal**.

Torneos



50%

Vallnord - Pal Arinsal, Grandvalira y Ordino - Arcalís

Fiestas



28%

Navideños



14%



TORNEOS & COMPETICIONES 21-22

Las pistas de Andorra tienen por delante un invierno lleno de torneos y competiciones de nivel internacional:



Trofeu Internacional Borrufa

Grandvalira & Ordino

Del **24** al **27** de **enero**.

Competición de esquí alpino en el ámbito juvenil.



Andorra Skimo: La travesía de los refugios

Grandvalira & Ordino

19 y **20** de **febrero**.

La travesía de esquí más popular de alta montaña y larga distancia de los Pirineos.



Freeride World Tour

Grandvalira & Ordino

Del **22** al **27** de **febrero**.

Espectáculo que reúne a las máximas figuras sobre esquís y snowboard.



Copa del Mundo Kilómetro Lanzado

Grandvalira & Ordino

Del **31** de **marzo** al **2** de **abril**.

Novena edición para ver a los esquiadores más rápidos del mundo.



Copa del Mundo de esquí de montaña

Vallnord - Pal Arinsal

Del **14** al **16** de **enero**.

Tradicionales pruebas Individual y Vertical Race.



Comapedrosa Andorra

Vallnord - Pal Arinsal

25 y **26** de **enero**.

La cursa de esquí de montaña por excelencia.



Copa del Mundo de BTT

Vallnord - Pal Arinsal

Carreras de ciclistas internacionales.



Skyrace Comapedrosa

Vallnord - Pal Arinsal

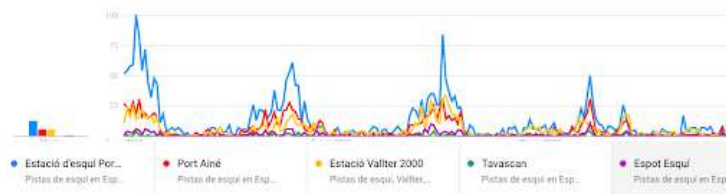
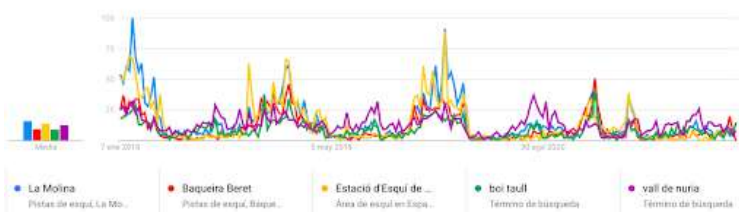
Una de las carreras de skyrunning más emblemáticas de Andorra.



PIRINEO CATALÁN

Cada mes hay alrededor de **402.230 búsquedas** en Google España relacionadas con las estaciones de esquí del **Pirineo catalán**. Siendo un paraíso para los amantes del esquí, las estaciones españolas lograron su mejor cifra en 10 años durante la **temporada 2018-2019** recibiendo un total de **5.677.845 visitantes**. Esta cifra es sólo un **-2,9%** inferior a la de 2019-2020 (temporada Covid), que recibieron un total de 4.792.639 visitantes.

Interés a lo largo del tiempo



ESTACIONES DEL PIRINEO CATALÁN



MASELLA



26.11.21 > 01.05.22



63km/45 pistas
(7 verdes, 18 azules,
16 rojas y 3 negras)



Día adulto: 45€



17 remontes



BAQUEIRA BERET



27.11.21 > 18.04.22



167km/114 pistas
(5 verdes, 43 azules,
46 rojas y 17 negras)



Día adulto: 55€



36 remontes



LA MOLINA



27.11.21 > 24.04.22



71km/68 pistas
(20 verdes, 19 azules,
22 rojas y 7 negras)















Día adulto: 45€



16 remontes



 **BOÍ TAÜLL** **27.11.21 > 18.04.22** **45km/42** pistas
(6 verdes, 3 azules,
18 rojas y 15 negras) **Día adulto: 39€** **11** remontes **PORT DEL COMTE** **03.12.21 > sin determinar** **50km/39** pistas
(8 verdes, 12 azules,
13 rojas y 6 negras) **Día adulto: 39€** **16** remontes **PORT AINÉ** **26.11.21 > 18.04.22** **26,7km/25** pistas
(6 verdes, 4 azules,
11 rojas y 4 negras) **Día adulto: 35€** **7** remontes **ESPOT ESQUÍ** **26.11.21 > 18.04.22** **25km/22** pistas
(2 verdes, 10 azules,
6 rojas y 4 negras) **Día adulto: 35€** **5** remontes **VALLTER 2000** **27.11.21 > 18.04.22** **13,23km/13** pistas
(3 verdes, 4 azules,
6 rojas y 0 negras) **Día adulto: 29€** **10** remontes **VALL DE NÚRIA** **04.12.21 > 18.04.22** **7,6km/11** pistas
(3 verdes, 3 azules,
3 rojas y 2 negras) **Día adulto: 35€** **5** remontes **TAVASCÁN** **04.12.21 > sin determinar** **6km/7** pistas
(2 verdes, 1 azules,
2 rojas y 2 negras) **Día adulto: 22€** **3** remontes

¿Sabías que la estación catalana con mayor popularidad online es La Molina? ¿O que es Canarias la comunidad autónoma que más interés online tiene en esta estación? Descubre las tendencias digitales de la temporada de esquí 2021/22, ¡sigue leyendo!

ESTACIONES MÁS POPULARES DEL PIRINEO CATALÁN

LA MOLINA - 96.670 BÚSQUEDAS MENSUALES - 24%



VALL DE NÚRIA - 70.660 BÚSQUEDAS MENSUALES - 18%



BAQUEIRA - BERET - 67.390 BÚSQUEDAS MENSUALES - 17%



BOÍ TAÜLL - 45.810 BÚSQUEDAS MENSUALES - 11%



MASELLA - 39.970 BÚSQUEDAS MENSUALES - 10%



PORT DEL COMTE - 30.770 BÚSQUEDAS MENSUALES - 8%



VALLTER 2000 - 18.990 BÚSQUEDAS MENSUALES - 5%



PORT AINÉ - 17.020 BÚSQUEDAS MENSUALES - 4%



TAVASCAN - 11.730 BÚSQUEDAS MENSUALES - 3%



ESPOT ESQUÍ - 3.220 BÚSQUEDAS MENSUALES - 1%



¿EN QUÉ COMUNIDADES AUTÓNOMAS SON MÁS POPULARES?

Si nos fijamos en qué zonas geográficas buscan más a menudo las estaciones del Pirineo catalán, encontramos que:

- Las búsquedas relacionadas con La Molina se concentran en Canarias, Extremadura y Cataluña.
- Las búsquedas relacionadas con Vall de Núria se encuentran principalmente en Cataluña, principado de Asturias y La Rioja.
- Mientras que las búsquedas relacionadas con Baqueira - Beret se concentran en Cantabria, Principado de Asturias y La Rioja.
- Las búsquedas de Boí Taüll se localizan principalmente en Aragón, Navarra y Comunidad de Madrid.
- Los que buscan sobre La Masella se encuentra en la región de Murcia, Cataluña y La Rioja.



La Molina



Baqueira Beret



Masella



Boí Taüll



Vall de Núria



Port del comte



Port Ainé



Vallter 2000



Tavascan



Esport esquí

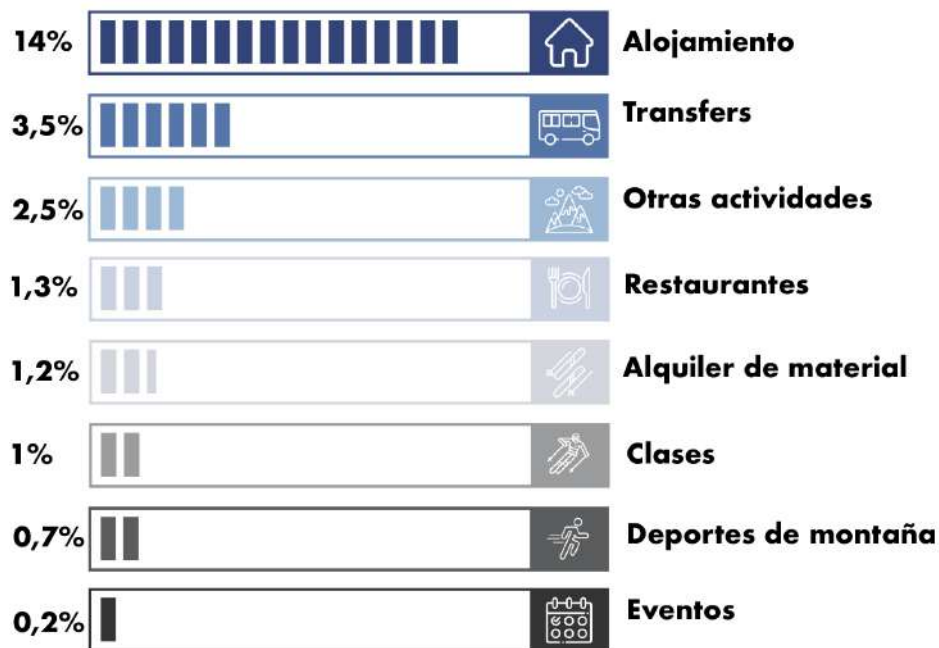
¿QUÉ TEMAS PREOCUPAN MÁS AL USUARIO?

Los puntos que despiertan más interés entre los usuarios son las estaciones de esquí en sí, la previsión del tiempo en estas zonas o las **cámaras de las estaciones**, sitios **dónde alojarse** en el Pirineo catalán, **tipología de forfaits** de temporada y **servicios de transporte** para el traslado a las estaciones.



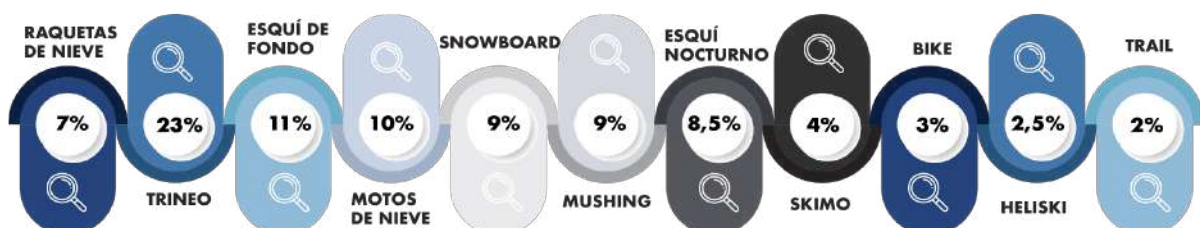
¿QUÉ SERVICIOS GENERAN MÁS INTERÉS EN ANDORRA?

En cuanto a servicios, los sectores que generan más búsquedas online son el **alojamiento**, las empresas que ofrecen traslados a las estaciones, las empresas que ofrecen **otras actividades**, seguido por restaurantes y de las empresas que ofrecen **alquiler de material**.



ADEMÁS DEL ESQUÍ, ¿QUÉ OTROS DEPORTES SON POPULARES?

Los que no practican el esquí tradicional toda la jornada, **buscan por internet otros deportes** como las **raquetas de nieve**, los **trineos**, el **esquí de fondo**, las **motos de nieve**, el **snow**, el **mushing** (trineos tirados por perros), **esquí nocturno** o el **skimo** (esquí de travesía).





¿Y QUÉ OTRAS ACTIVIDADES SON POPULARES?

Si observamos las demás actividades fuera de temporada, los usuarios tienen interés en **senderismo**, **actividades de verano en general**, el **spa**, **multiaventura**, **visitas a lagos**, la **tirolina**, **paintball**, la **experiencia Audi** o el **barranquismo**.



17%

SENDERISMO

9%

ACTIVIDADES DE VERANO

5%

SPA

3%

MULTIAVENTURA

1%

LARGO

0,7%

TIROLINA

0,6%

PAINTBALL

0,5%

AUDI

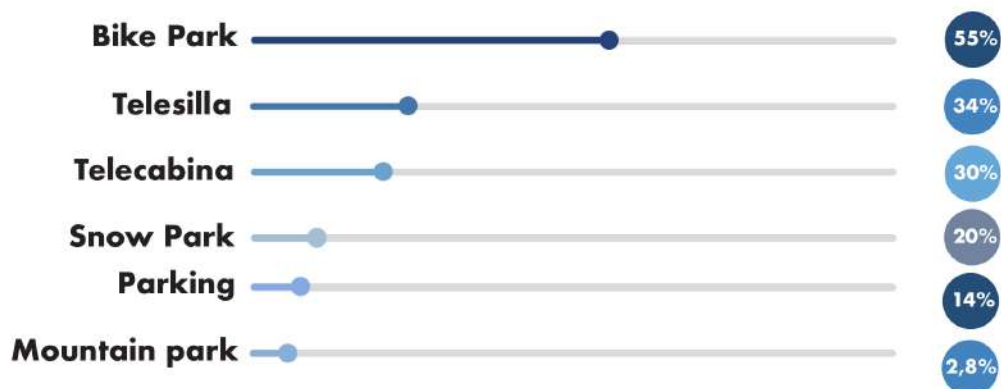
0,5%

BARRANQUISMO



¿QUÉ EQUIPAMIENTOS DE LAS ESTACIONES VALORAN MÁS LOS USUARIOS?

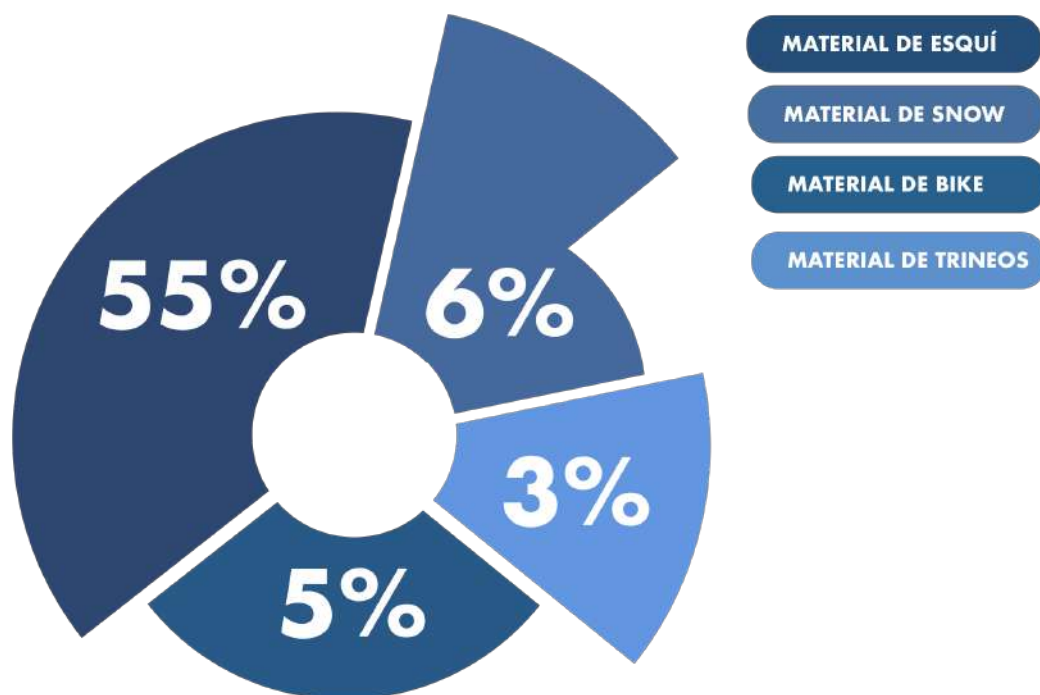
A nivel de instalaciones, se buscan más los **bike parks, telesillas, telecabinas, snow parks, parkings, y mountain parks** (parques de aventura).



 ANTES DE SALIR DE CASA, LOS USUARIOS CONSULTAN SOBRE...

ALQUILER DE MATERIAL

Las **búsquedas de material de esquí** son las más populares en internet, muy por delante del material para practicar snow o trineos o bici.



ESCUELA DE ESQUÍ O SNOW

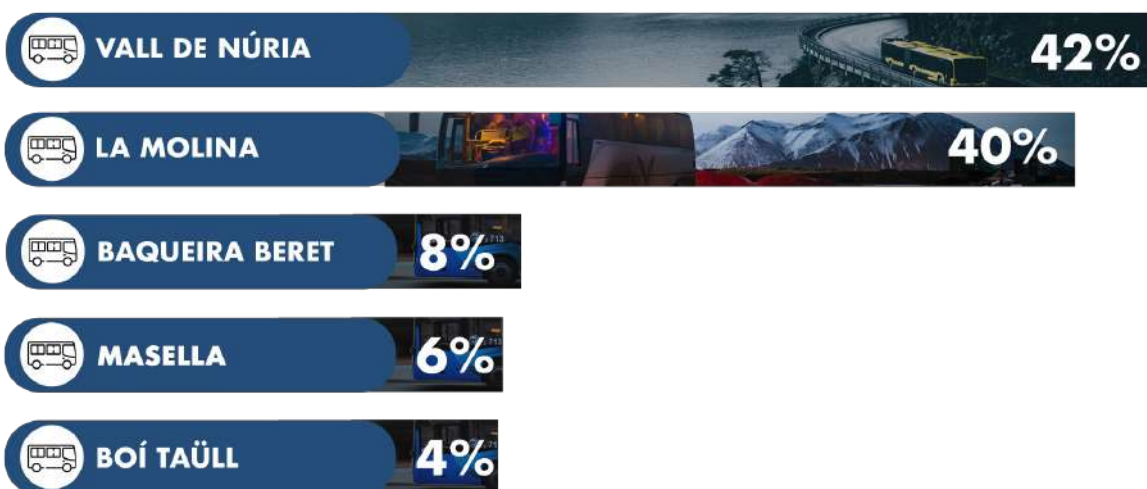
A la hora de **buscar clases de esquí o snow**, hay más interés en las estaciones de La Molina, La Masella, Baqueira - Beret, Boí Taüll, Vallter 2000





TRANSFERS

Para **trasladarse a las estaciones**, los usuarios que no usan vehículo propio buscan servicios de transporte directo. La estación que genera más interés es la de Vall de Núria.



RESTAURANTES

La estación que genera más búsquedas relacionadas con **sitios para comer**, tanto genéricas como específicas, es la de La Molina, con gran diferencia.





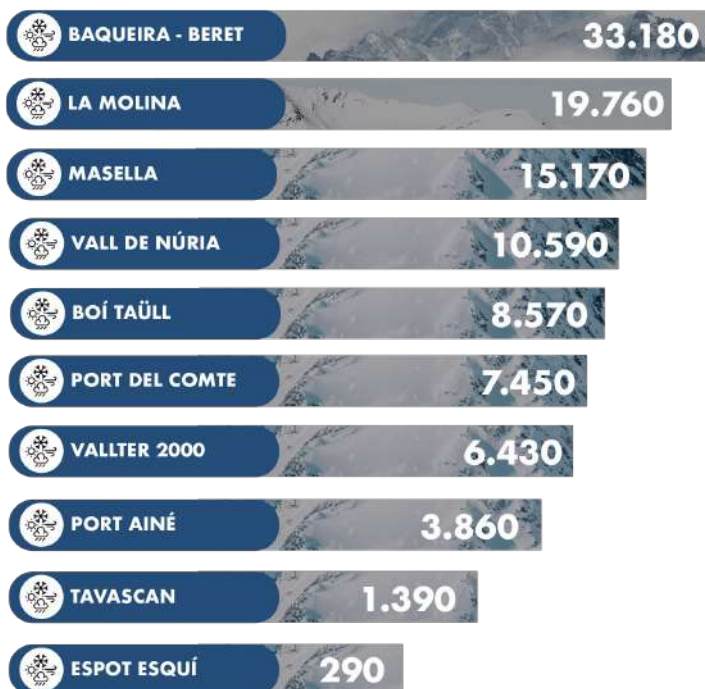
ALOJAMIENTO

Cuando **hablamos de dormir**, los usuarios prefieren buscar hoteles y apartamentos. Los campings, albergues, casas rurales, chalets y hostales generan menos interés.



INFORMACIÓN SOBRE EL TIEMPO

Ligado a la afluencia de visitantes, observamos como Baqueira - Beret es la estación que concentra más **consultas sobre el tiempo**, seguida de La Molina y Masella




Para **informarse del tiempo** en estas zonas, los usuarios realizan búsquedas relacionadas con las webcams de las estaciones y el portal Infonieve principalmente.



DETALLES DE CONSULTAS POR ESTACIÓN DE ESQUÍ

Entre las consultas más populares que realizan los usuarios antes de ir a las estaciones de esquí encontramos búsquedas relacionadas con el **calendario de temporada**, cómo llegar a la **estación**, qué hacer o ver, la **altitud de las estaciones de esquí** y los **horarios**.





DESCUENTOS

VALL DE NÚRIA - 1.550 BÚSQUEDAS MENSUALES



LA MOLINA - 1.370 BÚSQUEDAS MENSUALES



MASELLA - 700 BÚSQUEDAS MENSUALES



VALLTER 2000 - 300 BÚSQUEDAS MENSUALES



PORT DEL COMTE - 300 BÚSQUEDAS MENSUALES




PORT AINÉ - 290 BÚSQUEDAS MENSUALES



BAQUEIRA - 90 BÚSQUEDAS MENSUALES



ESPO T ESQUÍ - 30 BÚSQUEDAS MENSUALES



Teniendo en cuenta que el 72% de los usuarios que visitan estas estaciones es mayor de edad vs un 28% de menores, observamos un **volumen considerable de búsquedas** relacionadas con ofertas, 2x1, Carnet joven y descuentos en los precios de las estaciones, al igual que códigos y cupones y promociones en general. Aquí destacan también búsquedas por plataformas con descuentos como Atrápalo, Groupon y Letsbonus.

29%

Ofertas 1.460

24%

2x1 240

12%

Carnet Joven 600

12%

Descuentos 580

6%

Códigos/Cupones 320

5,5%

Promociones 5,5%

3%

Packs 130

1,5%

Atrápalo 70

1,5%

Black Friday 70

1,5%

Groupon 70

1,5%

Letsbonus 70

1%

Club Super3 50



EVENTOS Y FIESTAS

Las búsquedas de los usuarios más populares relacionadas con eventos observamos torneos, fiestas y actividades navideñas. La estación que genera más interés en el ámbito de torneos deportivos es La Masella.





TORNEOS & COMPETICIONES 21-22



Freeride World Tour

Baqueira

Del **22** y el **28** de enero. Será la primera parada del tour de la 15.ª edición de esta cita del mundial de freeride más prestigioso.



Trofeo Fundación Jesús Serra

Baqueira

1 y **12** de diciembre. Una fiesta del esquí en un entorno excepcional.



Campeonato de España FIS

Baqueira

Campeonato de esquí alpino.



Amics de Montgarri Audi Quattro Cup

Baqueira

13 de febrero. Circuito de competiciones de esquí alpino.



Campeonato de España de mushing sprint

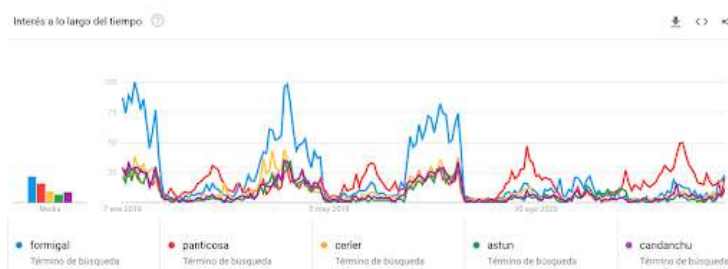
Baqueira

29 y **30** de enero. Cita de referencia a nivel nacional del deporte con perros.



PIRINEO ARAGONÉS

Cada mes hay alrededor de **355.860 búsquedas** en Google España relacionadas con las estaciones de esquí del Pirineo aragonés. Siendo un paraíso para los amantes del esquí, las estaciones españolas lograron su mejor cifra en 10 años **durante la temporada 2018-2019** recibiendo un total de **5.677.845 visitantes**. Esta cifra es sólo un -2,9% inferior a la de **2019-2020 (temporada Covid)**, que recibieron un total de **4.792.639 visitantes**



ESTACIONES DEL PIRINEO ARAGONÉS

PANTICOSA

03.12.21 > 17.04.22

39km/46 pistas
(6 verdes, 16 azules,
17 rojas y 5 negras)

Día adulto: 44€

15 remontes

FORMIGAL

03.12.21 > 17.04.22

143km/102pistas
(6 verdes, 20 azules,
35 rojas y 37 negras)

Día adulto: 51€

22 remontes

CERLER

03.12.21 > 17.04.22


80km/72 pistas
(10 verdes, 19 azules,
27 rojas y 16 negras)

Día adulto: 48,50€

20 remontes

 **ASTÚN**

 **03.12.21 > sin determinar**

 **50km/61** pistas
(5 verdes, 18 azules,
22 rojas y 6 negras)

 **Día adulto: 47€**


 **15** remontes

 **CANDANCHÚ**

 **04.11.21 > 18.04.22**

 **50,5km/51** pistas
10 verdes, 12 azules,
16 rojas y 13 negras)

 **Día adulto: 47€**

 **24** remontes

¿Sabías que la estación aragonesa con **mayor popularidad** online es Panticosa?
¿O que los esquiadores están más preocupados por los telesillas y las telecabinas que por si hay parking en las estaciones? Descubre las tendencias digitales de la temporada de esquí 2021/22, **¡sigue leyendo!**



ESTACIONES MÁS POPULARES DEL PIRINEO ARAGONÉS

PANTICOSA - 121.740 BÚSQUEDAS MENSUALES - **34%**



FORMIGAL - 90.560 BÚSQUEDAS MENSUALES - **26%**



CERLER - 49.920 BÚSQUEDAS MENSUALES - **14%**



ASTÚN - 48.780 BÚSQUEDAS MENSUALES - **14%**



CANDANCHÚ - 47.120 BÚSQUEDAS MENSUALES - **12%**



¿EN QUÉ COMUNIDADES AUTÓNOMAS SON MÁS POPULARES?

Si nos fijamos en qué zonas geográficas buscan más a menudo las estaciones de esquí andorranas, encontramos que:

- Las búsquedas relacionadas con **Panticosa** se concentran en **Murcia, Aragón y Cataluña.**
- Las búsquedas relacionadas con **Formigal** se encuentran principalmente en **Castilla y León, La Rioja y Cantabria.**
- Mientras que las búsquedas relacionadas con **Cerles** se concentran en **Principado de Asturias, Cataluña, Aragón y Comunidad Valenciana.**
- **Astún** se busca más en **País Vasco, Navarra y La Rioja.**
- Mientras que **Candanchú** genera más interés en **Navarra, País Vasco y Extremadura.**



Formigal



Panticosa



Cerler



Candanchú



Astún



¿QUÉ TEMAS PREOCUPAN MÁS AL USUARIO?

Los puntos que despiertan **más interés entre los usuarios** son la **previsión del tiempo**, las **estaciones de esquí** en sí, **sitios dónde alojarse** en el Pirineo aragonés, **otras actividades** de la zona y **otros servicios** como guarderías, hospitales, farmacias, etc.



TIEMPO

118.890 búsquedas mensuales



ESTACIÓN

85.400 búsquedas mensuales



ALOJAMIENTO

46.480 búsquedas mensuales



OTRAS ACTIVIDADES

23.900 búsquedas mensuales



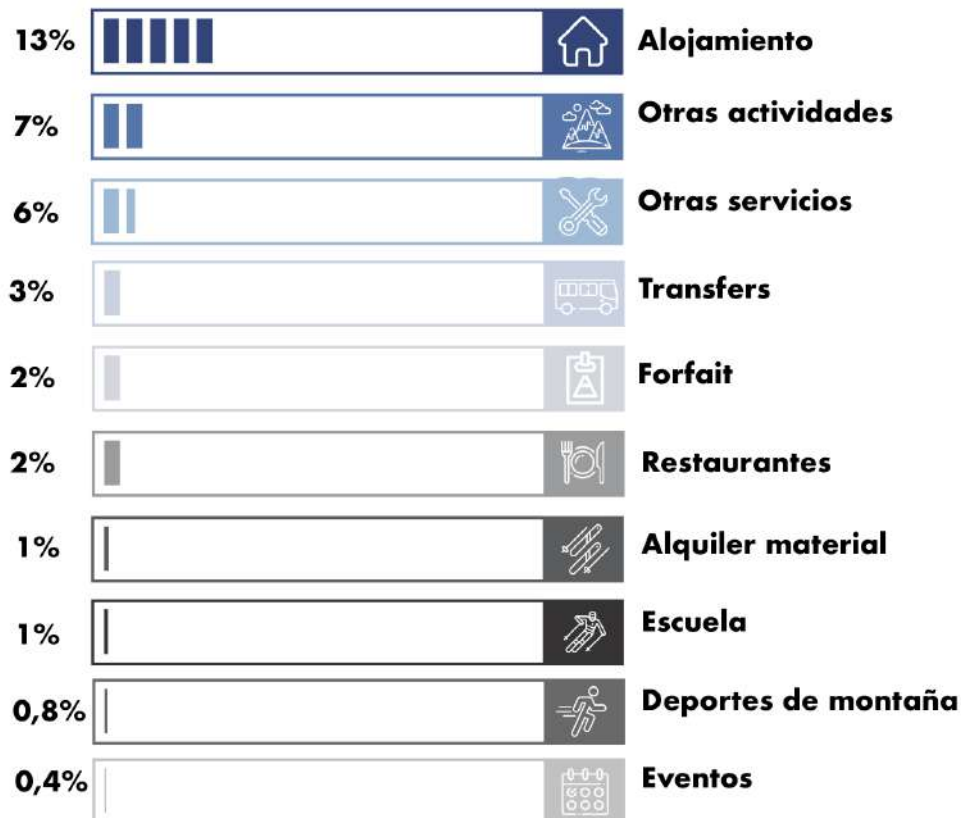
OTROS SERVICIOS

19.860 búsquedas mensuales



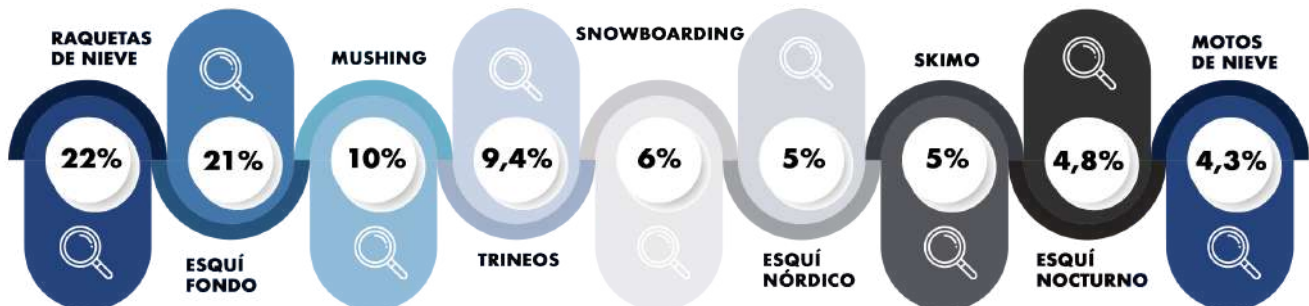
¿QUÉ SERVICIOS GENERAN MÁS INTERÉS EN EL PIRINEO ARAGONÉS?

En cuanto a **servicios**, los sectores que generan **más búsquedas online** son el **alojamiento**, **otras actividades** y **servicios de la zona**, las **empresas que ofrecen traslados** a las estaciones, los **restaurantes**, las **empresas que ofrecen alquiler de material** y **escuelas de esquí**.



ADEMÁS DEL ESQUÍ, ¿QUÉ OTROS DEPORTES SON POPULARES?

Los que **no practican el esquí tradicional** toda la jornada, buscan por internet otros deportes como las **raquetas de nieve**, el **esquí de fondo**, el **mushing** (trineos tirados por perros), los **trineos**, el **snowboard**, el **esquí nórdico**, el **skimo** (esquí de travesía), el **esquí nocturno** y las **motos de nieve**.





¿Y QUÉ OTRAS ACTIVIDADES SON POPULARES?

Si observamos las demás **actividades fuera de temporada**, los usuarios tienen interés en **senderismo**, el **spa**, la **tirolina**, la **escalada**, **visitas a los lagos**, **actividades de verano** en general, el **parapente**, las **vías ferratas** y el **rafting**.



9%

SENDERISMO

4%

SPA

2%

TIROLINA

2%

ESCALADA

2%

LAGOS

1,5%

ACTIVIDADES DE VERANO

0,5%

PARAPENTE

0,5%

VIA FERRATA

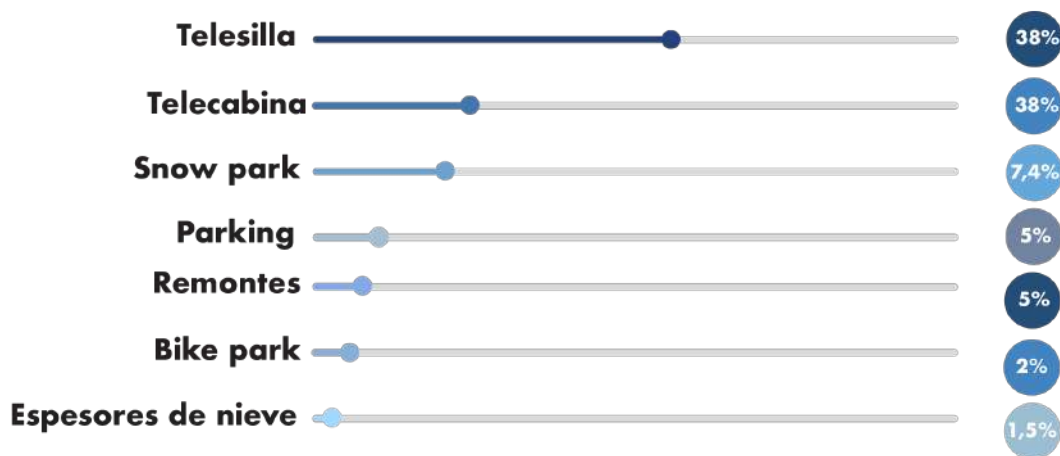
0,3%

RAFTING



¿QUÉ EQUIPAMIENTOS DE LAS ESTACIONES VALORAN MÁS LOS USUARIOS?

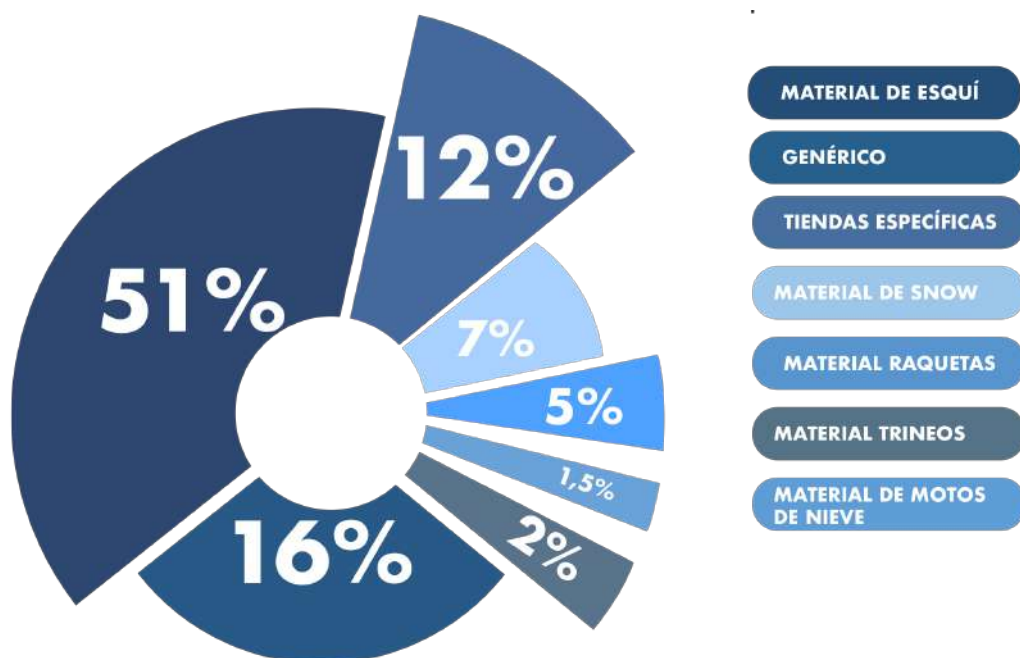
A nivel de instalaciones, lo que se busca más son los telesillas, telecabinas, snow parks, parkings, remontes, bike parks y espesores de nieve.



ANTES DE SALIR DE CASA, LOS USUARIOS CONSULTAN SOBRE...

ALQUILER DE MATERIAL

Las **búsquedas de material de esquí** son las más populares en internet, muy por delante del material para practicar snow, raquetas, trineos, motos de nieve o incluso las de tiendas específicas. Concretamente, entre las búsquedas de tiendas específicas, encontramos deportes guerri cerler, tienda nepal formigal y equipo barrabes cerler.



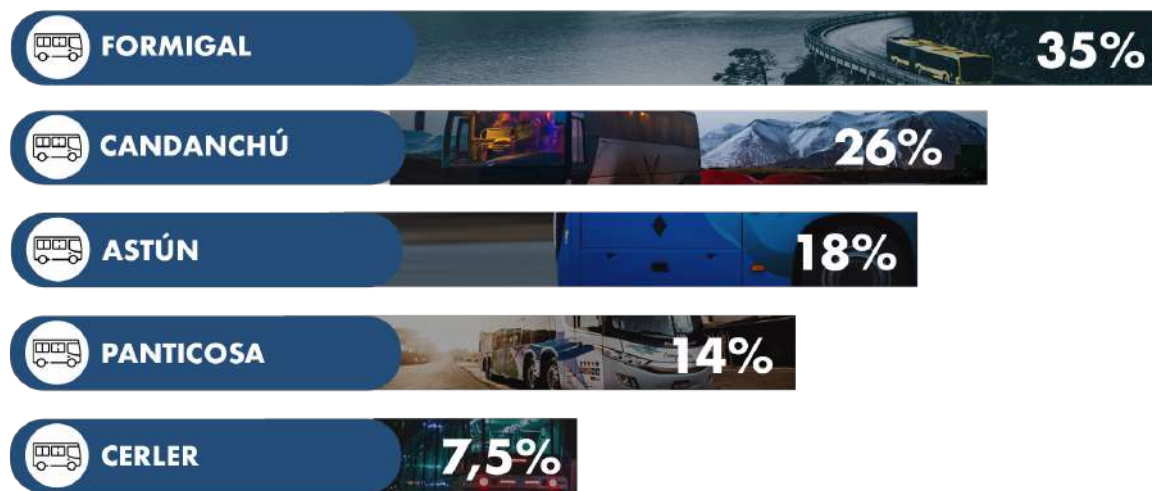
ESCUELA DE ESQUÍ O SNOW

A la hora de **buscar clases de esquí o snow**, hay más usuarios que buscan estos servicios en la estación de Formigal, Candanchú, Astún, Cerler.



TRANSFERS

Para **trasladarse a las estaciones**, los usuarios que no usan vehículo propio buscan servicios de transporte directo. La estación que genera más interés es la de Formigal y Candanchú.



RESTAURANTES

La estación que genera más búsquedas relacionadas con **sitios para comer**, tanto genéricas como específicas, es la de Panticosa, seguida de Formigal y Cerler.





ALOJAMIENTO

Cuando **hablamos de dormir**, los usuarios prefieren buscar hoteles principalmente. Los apartamentos, campings y casas rurales generan también interés. Otros alojamientos más minoritarios son albergues y refugios, iglús, hostales, chalets, bungalows, cabañas y villas.

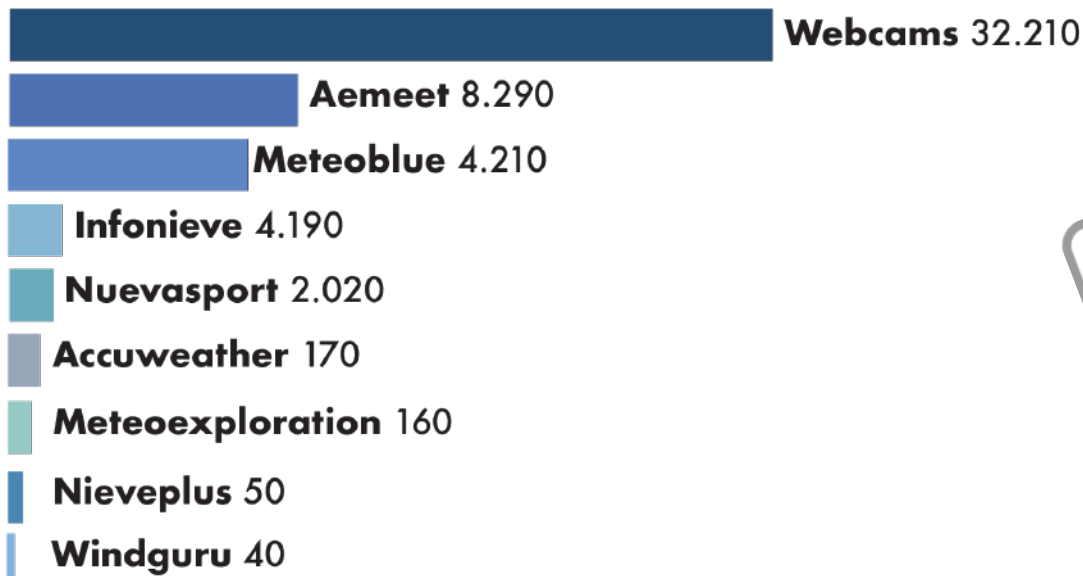


INFORMACIÓN SOBRE EL TIEMPO

Ligado a la afluencia de visitantes, observamos como Formigal es la estación que concentra más **consultas sobre el tiempo**, seguida de Panticosa y Astún.




Para **informarse del tiempo** en estas zonas, los usuarios realizan búsquedas relacionadas con las webcams de las estaciones y el portal Aemet, Meteoblue e Infonieve principalmente.



DETALLES DE CONSULTAS POR ESTACIÓN DE ESQUÍ

Entre las consultas más populares que realizan los usuarios antes de ir a las estaciones de esquí encontramos **búsquedas relacionadas con el calendario de temporada**, consultas de qué ver o hacer en la zona, información sobre la altitud, las pistas, los kilómetros esquiables y los horarios de la estación.





DESCUENTOS

PANTICOSA - 2100 BÚSQUEDAS MENSUALES



CERLER - 750 BÚSQUEDAS MENSUALES



FORMIGAL - 1.440 BÚSQUEDAS MENSUALES



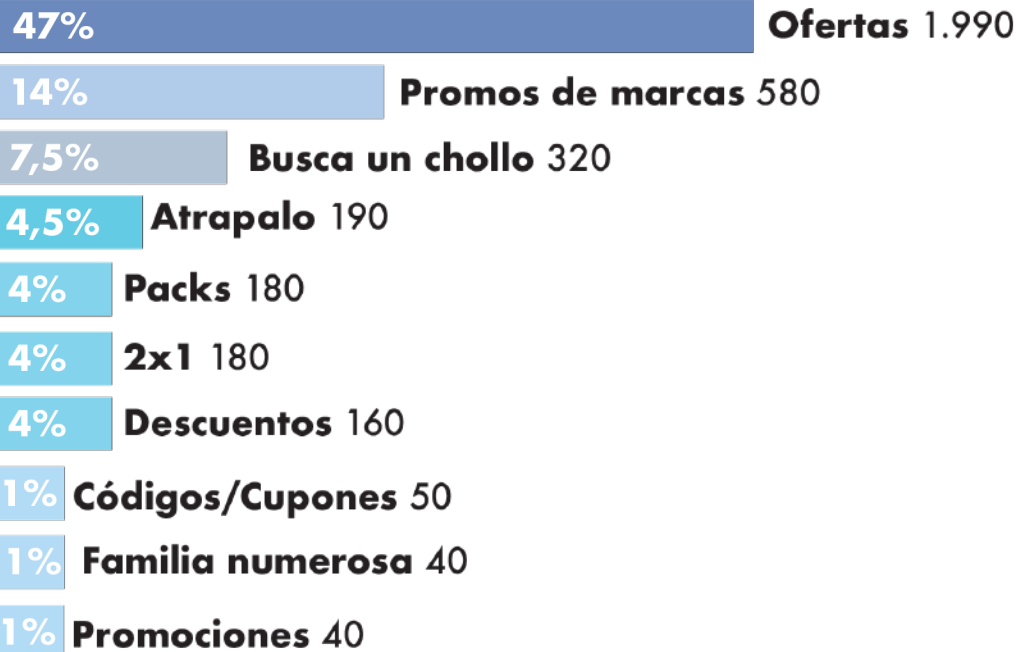
ASTÚN - 380 BÚSQUEDAS MENSUALES



CANDANCHÚ - 1.050 BÚSQUEDAS MENSUALES




Teniendo en cuenta que el 72% de los usuarios que visitan estas estaciones es mayor de edad vs un 28% de menores, observamos un volumen considerable de **búsquedas relacionadas con ofertas en los precios de las estaciones**, promociones de determinadas marcas de bebidas (Ambar y Coca-Cola), webs concretas de ofertas (Busco un chollo y Atrápalo) al igual que packs y 2x1. Panticosa es la estación que acumula el mayor volumen de búsquedas sobre descuentos y ofertas.



EVENTOS Y FIESTAS

Las **búsquedas de los usuarios más populares relacionadas con eventos** observamos torneos, fiestas y actividades navideñas. La estación que genera más interés en el ámbito de torneos deportivos es Formigal.





TORNEOS & COMPETICIONES 21-22



Campeonato de Aragón
de Ascenso

Cerler

24 de enero.

Cronoescalada
individual de esquí
alpinismo 'Memorial
del Recuerdo'.



Campeonato de Aragón individual

Panticosa

7 de marzo.

Travesía de Esquí
de Montaña 'Club
Montaña Pirineos'.



Campeonato de Aragón
por Equipos

Candanchú

21 de marzo.

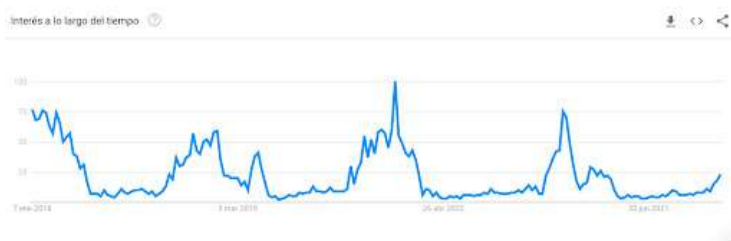
Travesía valle del
Aragón de esquí
alpinismo.



SIERRA NEVADA



Cada mes hay alrededor de **332.660 búsquedas en Google España** relacionadas con la estación de esquí Sierra Nevada. Siendo un paraíso para los amantes del esquí, **con más de 1 millón de visitantes en la temporada de 2018-2019** (temporada pre Covid), queremos mostrarte el detalle de estas búsquedas que incrementan de forma notable a mediados de noviembre y caen a finales de abril.



¿Sabías que en la estación de Sierra Nevada los esquiadores están más preocupados por el tiempo y el estado de las pistas que por encontrar alojamiento o comprar forfaits? ¿O que la segunda actividad con más popularidad online es el trineo? Descubre las tendencias digitales de la temporada de esquí 2021/22, **¡sigue leyendo!**



¿EN QUÉ COMUNIDADES AUTÓNOMAS SON MÁS POPULARES?

Si nos fijamos en qué **zona geográfica** se busca más a menudo la **estación de esquí de Sierra Nevada**, es Andalucía, por proximidad.



Sierra Nevada



¿QUÉ TEMAS PREOCUPAN MÁS AL USUARIO?

Los **puntos que despiertan más interés entre los usuarios** son información sobre la estación en sí, sitios donde dormir, la previsión del tiempo en estas zonas, tipología de forfaits de temporada, las consultas diversas sobre las estaciones y empresas de alquiler de material.




¿QUÉ SERVICIOS GENERAN MÁS INTERÉS EN SIERRA NEVADA?

En cuanto a servicios, **los sectores que generan más búsquedas online** son el **alojamiento**, las empresas que ofrecen **alquiler de material**, empresas que ofrecen **otras actividades de montaña**, empresas que ofrecen **traslados a la estación de esquí**, **escuelas de esquí**, **restaurantes** y otros **deportes de nieve**.



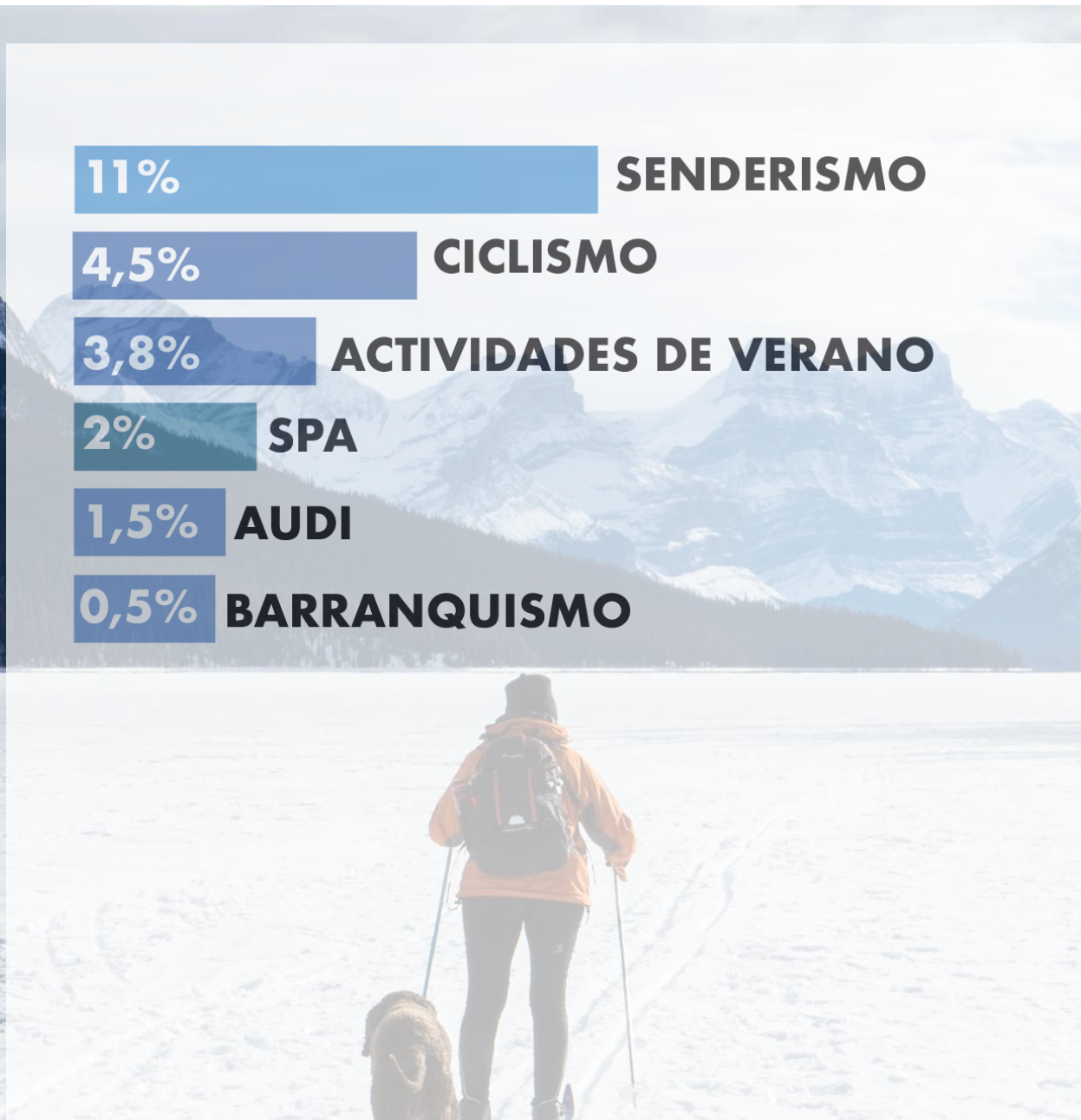
❄️ ADEMÁS DEL ESQUÍ, ¿QUÉ OTROS DEPORTES SON POPULARES?

Los que **no practican el esquí tradicional** toda la jornada, buscan por internet otros deportes como los **trineos**, las **raquetas de nieve**, la **bicicleta de montaña**, **esquí nocturno**, el **snow**, el **snow running**, el **mushing** (trineos tirados por perros), las **motos de nieve** y el **skimo** (esquí de travesía).



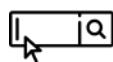
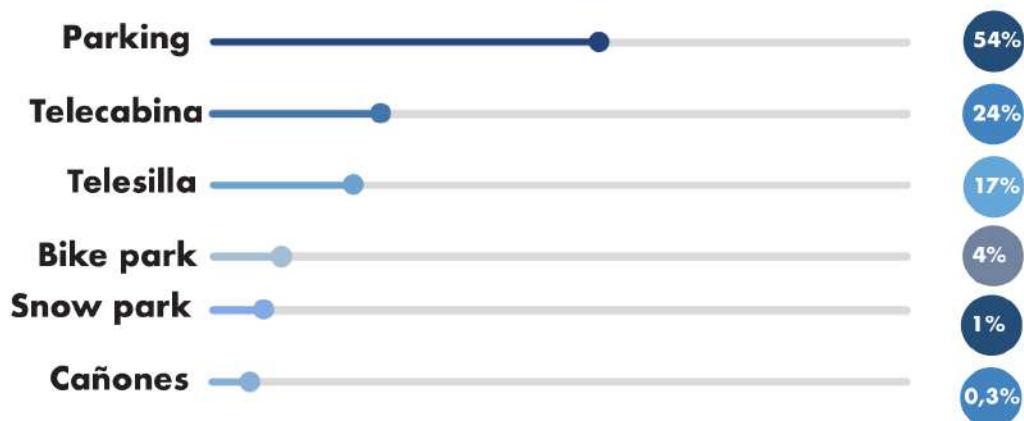
❄️ ¿Y QUÉ OTRAS ACTIVIDADES SON POPULARES?

Si observamos las demás **actividades fuera de temporada**, los usuarios tienen interés en **senderismo**, **ciclismo**, **actividades de verano en general** y el **spa**.



¿QUÉ EQUIPAMIENTOS DE LAS ESTACIONES VALORAN MÁS LOS USUARIOS?

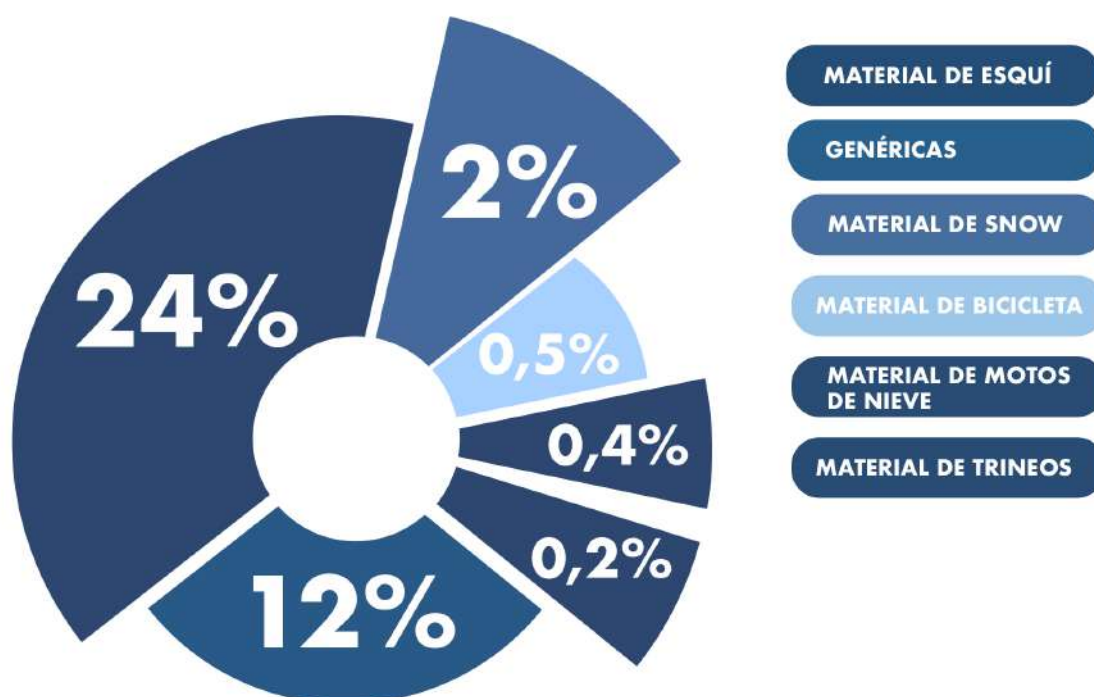
A nivel de **instalaciones**, se busca más información sobre el **parking**, los **telecabinas**, los **telesillas**, los **bike parks** y los **snowparks**



ANTES DE SALIR DE CASA, LOS USUARIOS CONSULTAN SOBRE...

ALQUILER DE MATERIAL


Las búsquedas de **material de esquí** son las más populares en internet, muy por delante del material para practicar snow, bicicletas, motos de nieve o trineos.





ALOJAMIENTO

Cuando **hablamos de dormir**, los usuarios prefieren buscar hoteles y apartamentos. Las casas rurales, campings, albergues y autocaravanas generan también interés.



INFORMACIÓN SOBRE EL TIEMPO

Para **informarse del tiempo** en estas zonas, los usuarios realizan búsquedas relacionadas con las webcams de las estaciones y los portales Aemet e Infonieve principalmente.

Webcam de estaciones de esquí 19.930

Aemeet 3.850

Infonieve 2.400

Meteoexploration 390

Meteoblue 290


Meteosat 180

Accuweather 170



DETALLES DE CONSULTAS POR ESTACIÓN DE ESQUÍ

Entre las consultas más populares que realizan los usuarios **antes de ir a las estaciones de esquí** encontramos búsquedas relacionadas con el calendario de temporada, la altitud de la zona, los horarios de las pistas y direcciones de cómo llegar.



DESCUENTOS


Observamos un volumen considerable de **búsquedas relacionadas con ofertas y descuentos** en los precios de las estaciones, al igual que códigos y cupones y packs.





EVENTOS Y FIESTAS

Las búsquedas de los usuarios más populares relacionadas con **eventos** observamos fiestas, torneos deportivos y actividades navideñas.



TORNEOS & COMPETICIONES 21-22



Copa de Andalucía Esquí Alpino absoluto y master

5 de enero.



Copa de Andalucía de Snowboard

25 de enero.



Campeonato Nacional Militar de Esquí

16 de marzo.



Campeonato Andalucía de Esquí de Fondo

20 de Marzo.



Campeonato Andalucía Esquí de Montaña

27 de marzo.




Campeonato España y de Andalucía de Snowboardcross y Skicross

30 y 31 de marzo.



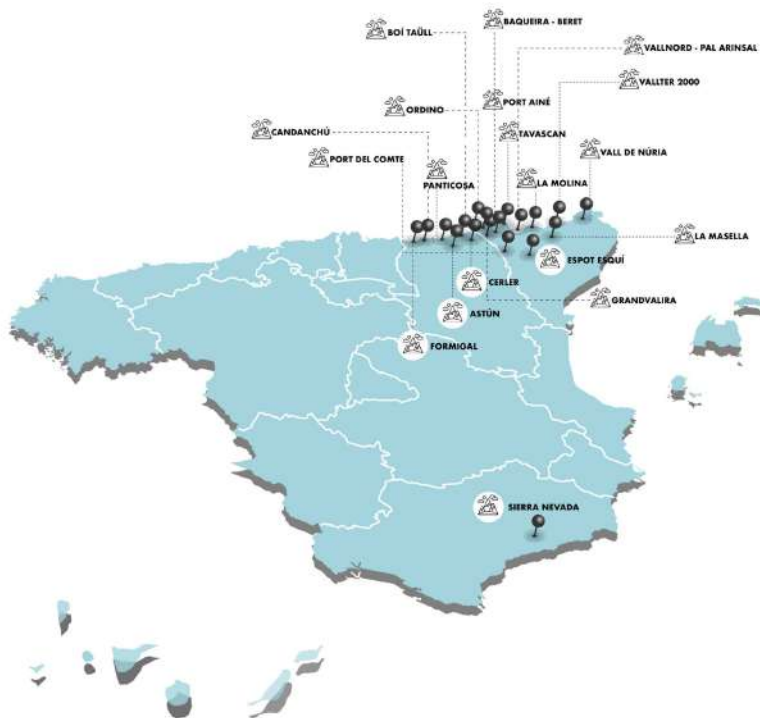
Campeonato Andalucía Esquí Alpino

1 de Abril.



ESPAÑA & ANDORRA

Cada mes hay alrededor de **1.200.000 búsquedas en Google España** relacionadas con las estaciones de esquí españolas y andorranas.



ESTACIONES MÁS POPULARES

Las **estaciones de esquí más populares** son Sierra Nevada, Panticosa y la Molina. Y el resto de búsquedas por estación se distribuye de la siguiente forma:

Sierra Nevada - 332.660 - 28%

Panticosa - 119.880 - 10%

La Molina - 96.670 - 8%

Formigal - 90.500 - 7%

Vall de Núria - 70.660 - 6%

Baqueira Beret - 67.390 - 6%

Grandvalira - 57.630 - 5%

Cerler - 49.740 - 4%

Astún - 48.770 - 4%

Candanchú - 46.970 - 4%

Boí Taüll - 45.810 - 4%

La Masella - 39.970 - 3%

Vallnord - Pal Arinsal - 35.260 - 1,3%

Port del Comte - 30.770 - 3%

Vallter 2000 - 18.990 - 2,5%

Ordino - Arcalis - 18.350 - 1,5%

Port Ainé - 17.020 - 1,5%

Tavascan - 11.730 - 1%

Spot Esquí - 3.220 - 0,2%



ESTACIONES FAVORITAS POR COMUNIDAD AUTÓNOMA

Andalucía - Sierra Nevada
 Aragón - Boí Taüll
 Principado de Asturias - Cerler
 Islas Baleares - Vall de Nuria
 Canarias - La Molina
 Cantabria - Baqueira Beret
 Castilla y León - Formigal
 Castilla-La Mancha - Port Ainé
 Cataluña - Ordino
 Comunitat Valenciana - Espot
 Extremadura - Port del Comte
 Galicia - Vallter 2000
 Comunidad de Madrid - Boí Taüll
 Región de Murcia - Panticosa
 Comunidad Foral de Navarra -
 Candanchú
 País Vasco - Astún
 La Rioja - Grandvalira
 Ciudad Autónoma de Ceuta - Sierra
 Nevada Ciudad Autónoma de Melilla -
 Sierra Nevada



TEMÁTICAS MÁS BUSCADAS

Las **temáticas más buscadas** por los esquiadores españoles son las búsquedas sobre las estaciones de esquí en si, el tiempo, sitios donde dormir, compra de forfaits y consultas en general.

Estación - 373.990 - 31%
 Tiempo - 347.430 - 29%
 Alojamiento - 184.350 - 15%
 Forfait - 45.780 - 4%
 Consultas - 42.790 - 3,5%
 Otras actividades de montaña - 37.670 - 3%
 Transfers - 27.440 - 2,5%
 Otros servicios - 21.050 - 2%
 Restaurantes - 18.300 - 1%
 Mapa - 17.820 - 1,5%
 Alquiler material - 17.440 - 1,5%
 Descuentos - 15.340 - 1%
 Instalaciones - 14.720 - 1%
 Escuela - 13.860 - 1%
 Otros deportes - 13.450 - 1%
 Eventos - 4.560 - 0,4%
 Mapas - 3.040 - 0,3%
 Contacto - 2.960 - 0,3%





SERVICIOS RELACIONADOS CON DEPORTES DE NIEVE

Los **servicios relacionados con los deportes de nieve más demandados online** son sitios donde dormir, empresas que ofrecen otras actividades de montaña, empresas de traslados a la estación, otros servicios complementarios como guarderías y hospitales y sitios donde comer.

Alojamiento - 184.350 - 55%

Otras actividades de montaña - 37.670 - 11%

Transfers - 27.440 - 8%

Otros servicios - 21.050 - 6%

Restaurantes - 18.300 - 5%

Alquiler material - 17.440 - 5%

Escuela - 13.860 - 4%

Otros deportes de nieve - 13.450 - 4%

Eventos - 4.560 - 1%



OTROS DEPORTES ESTRELLA

Además del esquí, los **otros deportes estrella** son las raquetas de nieve, los trineos, los trineos con perros, el esquí de fondo y los deportes con bici de montaña.

Raquetas de nieve - 3.650 - 30%

Trineos - 2.010 - 16%

Mushing - 1.120 - 9%

Esquí de fondo - 1.100 - 9%

Bike - 1.020 - 8%

Esquí nocturno - 720 - 6%

Snowboard - 610 - 5%

Motos de nieve - 600 - 5%

Skimo - 510 - 4%

Snowboard - 190 - 2%

Esquí fuera pista - 170 - 1%

Esquí nórdico - 160 - 1%

Snow running - 160 - 1%

Trail - 120 - 1%

Tubing - 80 - 1%

Heliski - 80 - 1%

Alpinismo - 10 - 0,2%

Escalada en hielo - 10 - 0,2%





ACTIVIDADES DE MONTAÑA

Entre las demás **actividades de montaña que son populares** entre los españoles encontramos el senderismo, las actividades de verano, el spa, la tirolina y los espacios multiaventura.

Senderismo	- 4.650	- 42%
Actividades de verano	- 1.840	- 17%
Spa	- 1.590	- 13,5%
Tirolina	- 660	- 6%
Multiaventura	- 380	- 3%
Escalada	- 350	- 3%
Lagos	- 350	- 3%
Ciclismo	- 220	- 1,5%
Actividades verano	- 190	- 1,5%
Audi	- 120	- 1%
Parapente	- 110	- 1%
Lago	- 100	- 1%
Jump	- 90	- 1%
Via ferrata	- 90	- 1%
Barranquismo	- 70	- 1%
Paintball	- 60	- 1%
Rafting	- 50	- 0,5%
Land rover	- 50	- 0,5%
Tobotronc	- 30	- 0,5%
Golf	- 30	- 0,2%
Mirador	- 20	- 0,2%
Karting	- 20	- 0,2%

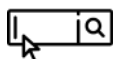


EQUIPAMIENTOS DE LAS ESTACIONES

Los **equipamientos de las estaciones que valoran más los usuarios** son los telecabinas, los bike parks y los telesillas.

Telecabina	- 3.540	- 25%
Bike park	- 3.320	- 23%
Telesilla	- 2.820	- 20%
Parking	- 2.800	- 18%
Snow park	- 960	- 7%
Mountain park	- 550	- 4%
Remontes	- 170	- 1%
Wifi	- 150	- 1%
Espesores de nieve	- 40	- 0,5%
Funicular	- 20	- 0,3%
Cañones	- 10	- 0,2%





ANTES DE SALIR DE CASA, LOS USUARIOS CONSULTAN SOBRE...



ALQUILER DE MATERIAL

Las **búsquedas de alquiler de material de esquí** son las más populares en internet, muy por delante del material para practicar snow, trineos, bicicletas, raquetas o motos de nieve.

Material de esquí - 7.820 - 67%

Genéricas - 1.520 - 13%

Material de snow - 820 - 7%

Tiendas específicas - 520 - 5%

Material de trineos - 210 - 2%

Material de bike - 210 - 2%

Material de raquetas - 200 - 2%

Material de motos de nieve - 90 - 1,5%

Material de bicicleta - 40 - 0,5%



ALOJAMIENTO: ¿DÓNDE DORMIR?

Cuando hablamos de **buscar un sitio donde dormir**, los usuarios prefieren buscar hoteles y apartamentos. Los campings, albergues, casas rurales y hostales generan también interés.

Hoteles - 84.400 - 54%

Apartamentos - 24.440 - 16%

Campings - 11.340 - 7,5%

Albergues - 6.440 - 4%

Casas rurales - 6.340 - 4%

Genéricas - 5.410 - 3%

Booking - 4.100 - 3%

Genéricos - 3.560 - 2%

Hostales - 2.240 - 1%

Autocaravanas - 2.020 - 1%

Cabañas - 1.490 - 1%

Airbnb - 1.440 - 1%

Refugios - 1.410 - 1%

Bungalows - 1.160 - 1%

Chalets - 1.050 - 1%

Iglús - 320 - 0,2%

Pisos - 310 - 0,2%

Niumba - 80 - 0,1%

B&B - 70 - 0,1%

Villas - 50 - 0,1%





ESCUELAS DE ESQUÍ & SNOW

A la hora de buscar **clases de esquí o snow**, hay más usuarios que buscan estos servicios en la estación de Sierra Nevada, La Molina, Formigal, Grandvalira y Candanchú.

Sierra Nevada	- 4.690	- 34%
La Molina	- 1.510	- 11%
Formigal	- 1.250	- 9%
Grandvalira	- 1.020	- 7%
Candanchú	- 950	- 6%
Astún	- 620	- 4%
La Masella	- 610	- 4%
Baqueira	- 590	- 4%
Cerler	- 570	- 3,5%
Vallnord - Pal Arinsal	- 470	- 3%
Boí Taüll	- 320	- 2%
Panticosa	- 310	- 2%
Vallter 2000	- 290	- 2%
Port Ainé	- 240	- 2%
Port del Comte	- 190	- 1%
Ordino - Arcalis	- 100	- 1%
Vall de Núria	- 60	- 0,5%
Espot Esquí	- 60	- 0,5%
Tavascán	- 10	- 0,5%



TRANSFERS

Para **trasladarse a las estaciones**, los usuarios que no usan vehículo propio buscan servicios de transporte directo. Las estaciones que generan más interés son la de Vall de Núria, La Molina y Sierra Nevada.

Hacia o Desde Vall de Núria	- 5.740	- 21%
Hacia o Desde La Molina	- 5.350	- 19%
Hacia o Desde Sierra Nevada	- 4.920	- 17%
Hacia o Desde Formigal	- 2.780	- 10%
Hacia o Desde Candanchú	- 2.010	- 7%
Hacia o Desde Astún	- 1.390	- 5%
Hacia o Desde Baqueira	- 1.110	- 4%
Hacia o Desde Panticosa	- 1.100	- 4%
Hacia o Desde La Masella	- 700	- 3%
Hacia o Desde Cerler	- 600	- 2%
Hacia o Desde Boí Taüll	- 470	- 2%
Hacia o Desde Grandvalira	- 450	- 2%
Hacia o Desde Vallnord - Pal Arinsal	- 260	- 1%
Hacia o Desde Port del Comte	- 190	- 1%
Hacia o Desde Port Ainé	- 180	- 1%
Hacia o Desde Ordino - Arcalis	- 80	- 0,5%
Hacia o Desde Vallter 2000	- 70	- 0,1%
Hacia o Desde Espot Esquí	- 30	- 0,1%
Hacia o Desde Tavascán	- 10	- 0,05%





RESTAURANTES: ¿DÓNDE COMER?

Las estaciones que generan más búsquedas relacionadas con **sitios para comer**, tanto genéricas como específicas, son la de Sierra Nevada, La Molina y Panticosa.

Sierra Nevada	- 4.370	- 24%
La Molina	- 3.140	- 17%
Panticosa	- 2.900	- 16%
Formigal	- 1.360	- 7%
Cerler	- 1.220	- 7%
Vallnord - Pal Arinsal	- 1.110	- 6%
Candanchú	- 1.070	- 6%
Ordino - Arcalis	- 700	- 4%
Baqueira	- 630	- 3%
Vall de Núria	- 550	- 3%
Boí Taüll	- 540	- 3%
Grandvalira	- 220	- 1%
La Masella	- 200	- 1%
Port del Comte	- 200	- 1%
Tavascán	- 50	- 0%
Vallter 2000	- 20	- 0%
Astún	- 20	- 0%



EL TIEMPO

Ligado a la afluencia de visitantes, observamos como Sierra Nevada, Formigal y Baqueira Beret son las estaciones que concentran más **consultas sobre el tiempo**.

Sierra Nevada	- 95.640	- 28%
Formigal	- 35.950	- 10%
Baqueira	- 33.180	- 10%
Panticosa	- 29.170	- 8%
Astún	- 24.100	- 7%
La Molina	- 19.760	- 6%
Candanchú	- 15.270	- 4%
La Masella	- 15.170	- 4%
Cerler	- 14.400	- 4%
Grandvalira	- 14.330	- 4%
Vall de Núria	- 10.590	- 3%
Boí Taüll	- 8.570	- 2%
Port del Comte	- 7.450	- 2%
Vallter 2000	- 6.430	- 2%
Vallnord - Pal Arinsal	- 6.160	- 2%
Ordino - Arcalis	- 5.720	- 2%
Port Ainé	- 3.860	- 1%
Tavascán	- 1.390	- 0,5%
Esport Esquí	- 290	- 0,5%





OTRAS BÚSQUEDAS

Concretamente, **estas búsquedas** están relacionadas principalmente con conocer el calendario de apertura y cierre de las estaciones, qué hacer o ver, la altitud o cómo llegar.

- Temporada - 8.390 - 26%
- Qué hacer/ver - 4.590 - 14%
- Altitud - 4.250 - 13%
- Cómo ir - 4.120 - 13%
- Horarios - 3.620 - 10,5%
- Kilómetros esquiables - 1.950 - 6%
- Pistas - 1.890 - 6%
- Distancia - 1.280 - 4%
- Opiniones - 1.160 - 4%
- Información - 690 - 2%
- Comparaciones entre estaciones - 640 - 2%
- Contacto - 70 - 0,5%



DESCUENTOS & OFERTAS

Sierra Nevada, Vall de Núria y Formigal acumulan el mayor volumen de búsquedas sobre **descuentos y ofertas**.

- Sierra Nevada - 4.150 - 27%
- Vall de Núria - 1.550 - 10%
- Formigal - 1.440 - 9%
- La Molina - 1.370 - 9%
- Candanchú - 1.050 - 7%
- Grandvalira - 950 - 6%
- Cerler - 750 - 5%
- La Masella - 700 - 5%
- Panticosa - 640 - 3,5%
- Vallnord - Pal Arinsal - 620 - 4%
- Boí Taüll - 430 - 3%
- Astún - 380 - 2%
- Port del Comte - 300 - 2%
- Vallter 2000 - 300 - 2%
- Ordino - Arcalis - 300 - 2%
- Port Ainé - 290 - 2%
- Baqueira - 90 - 1%
- Esport Esquí - 30 - 0,5%



EVENTOS

Entre las **búsquedas de los usuarios más populares relacionadas con eventos** observamos que las zonas más populares son Sierra Nevada, Vallnord-Pal Arinsal y Grandvalira.

Sierra Nevada - 950 - 21%

Vallnord - Pal Arinsal - 710 - 16%

Grandvalira - 560 - 11,5%

Formigal - 450 - 10%

Cerler - 370 - 8%

La Molina - 340 - 7%

Boí Taüll - 310 - 7%

Panticosa - 300 - 7%

Candanchú - 220 - 5%

Baqueira - 180 - 4%

La Masella - 50 - 1%

Ordino - Arcalis - 40 - 1%

Vall de Núria - 40 - 1%

Port Ainé - 20 - 0,2%

Vallter 2000 - 10 - 0,2%

Astún - 10 - 0,1%




Concretamente, las **fiestas y torneos deportivos** son los eventos más populares entre los esquiadores.

Fiestas - 1.440 - 43%

Torneos - 1140 - 34%

Navideños - 770 - 23%



CONCLUSIONES DEL ESTUDIO

Después de analizar todos los **datos de búsquedas en Google.es** relacionadas con el esquí, podemos concluir que la estación con **mayor popularidad online** entre los españoles es Sierra Nevada.

Es la **estación que acumula un mayor número de búsquedas online** relacionadas con las escuelas de esquí o snowboard, con restaurantes, con el tiempo y el estado de las pistas, los descuentos y los eventos. Dentro del territorio español, las comunidades autónomas donde Sierra Nevada es más popular son Andalucía, Ceuta y Melilla, lo cual puede estar relacionado con la ubicación de la estación.

Sin embargo, todos los **esquiadores comparten la gran mayoría de preocupaciones** independientemente de la estación de esquí que quieran visitar. Las **búsquedas online más recurrentes** son aquellas relacionadas con los detalles de la estación, el tiempo y el alojamiento, en este orden. Además, las instalaciones son otro punto importante y por ello observamos un gran número de búsquedas relacionadas con telecabinas o telesillas. Por último, desgranamos el interés online por el alojamiento: la gran mayoría de españoles se decanta por un hotel.

Si ponemos el foco en aquellos **esquiadores que utilizan transporte público** para desplazarse, la estación de esquí que acumula más búsquedas en Google.es es Vall de Núria, seguida muy de cerca por La Molina.

Pero antes de **poner rumbo a cualquier estación**, los españoles suelen hacer muchas consultas y muy variadas en su buscador de referencia. Las preocupaciones más recurrentes están relacionadas con cuándo comienza y termina la temporada, qué hacer en la estación y sus inmediaciones y cuál es la altitud de las montañas.

Más allá del esquí, para aquellos **aventureros interesados en otro tipo de actividades** o deportes, podemos determinar que los más populares son el senderismo y las raquetas de nieve.

Con todo, ofrecemos **una fotografía precisa de las tendencias online del sector del esquí** en España para la temporada 2021/2022.

BIBLIOGRAFÍA PRINCIPAL

- ❄️ ATUDEM: <https://www.atudem.es/>
- ❄️ INFO NIEVE: <https://www.infonieve.es/>
- ❄️ NEVA SPORT: <https://www.nevasport.com/>
- ❄️ HOSTELTUR: <https://www.hosteltur.com/>
- ❄️ TURISKI: <https://www.turiski.es/>